

Artikel Nr.: 342114

Pendelleuchte, Bunda, silberfarben, 220-240V AC/50-60Hz, 1x max. 28,00 W

Technische Daten**Charakteristik**

Material	Glas / Metall
Farbe	silberfarben / Silber
Optik	Chrom/ Chrom
im Lieferumfang	2x Schrauben mit Dübel

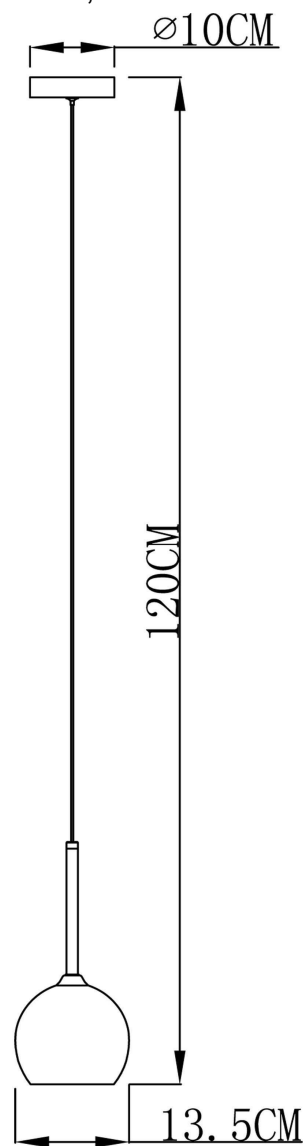
Elektrische Daten

Leistung	1x max. 28,00 W
Eingangsspannung	220-240V AC/50-60Hz
Eingangsstrom	
Fassung / Sockel	G9
Anzahl Sockel	1
Netzgerät	
Ansteuerung	dimmbar über optionales Leuchtmittel
Anschlussmöglichkeit	Klemme
Schutzklasse I, II, III	I



Artikel Nr.: 342114

Pendelleuchte, Bunda, silberfarben, 220-240V AC/50-60Hz, 1x max. 28,00 W



Lichtrichtung

Dreh- und Schwenkbereich	
Neigungswinkel	
Abstrahlverhalten	
Reflektor / Linse	

Abmessungen und Gewicht

Länge	0,00
Breite	0,00
Höhe	0,00
Durchmesser	135,00
Deckenabhängung	1,00
Gewicht	500 g

Sockelmaß


Länge	0,00
Breite	0,00
Höhe	25,00
Durchmesser	100,00

Artikel Nr.: 342114

Pendelleuchte, Bunda, silberfarben, 220-240V AC/50-60Hz, 1x max. 28,00 W

Grenzwerte

Betriebstemperatur	-5°C - +40°C
Lagertemperatur	-10°C - +40°C
IP - Schutzart	IP20

EEL	Die Leuchte ist geeignet für Leuchtmittel der Energieeffizienzklassen A++ bis E
IP20	Schutz gegen das Eindringen von Fremdkörper > 50 mm. Kein Schutz gegen das Eindringen von Wasser.
	Leuchte der Schutzklasse I bei der der Schutz gegen elektrischen Schlag nicht allein auf der Basisisolierung beruht, sondern die eine zusätzliche Sicherheitsvorkehrung derart enthält, dass berührbare leitfähige Teile mit Mitteln zum Anschluss an den Schutzleiter der festen Installation ausgerüstet sind, so dass im Fehlerfall der Basisisolierung berührbare leitfähige Teile nicht aktiv werden können.

Article no.: 342114

Pendant lamp, Bunda, 220-240V AC/50-60Hz, 1x max. 28,00 W

Technical Data**General Characteristics**

Material	glass / metal
Colour	/ silver
Optics	clear / transparent / chrome
included in delivery	2x screws with dowels

Electrical Characteristics

Power	1x max. 28,00 W
Input voltage	220-240V AC/50-60Hz
Input current	
Base (standard designation)	G9
Number of bases	1
Power supply unit	
Electronically reversible	dimnable via optional bulb
Connection possibility	clamp
Protection class I, II, III	I



Article no.: 342114

Pendant lamp, Bunda, 220-240V AC/50-60Hz, 1x max. 28,00 W

Light Direction

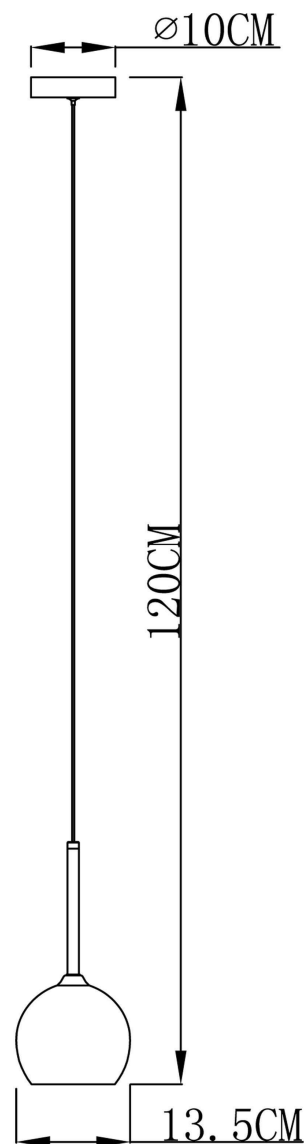
Rotating and tilting range	
Angle of inclination	
Radiation direction	
Reflector / lense	

Dimensions & Weight

Length	0,00
Width	0,00
Height	0,00
Diameter	135,00
Suspensions from ceiling	1,00
Product Weight	500 g

Base dimensions

Length	0,00
Width	0,00
Height	25,00
Diameter	100,00



Article no.: 342114

Pendant lamp, Bunda, 220-240V AC/50-60Hz, 1x max. 28,00 W

Absolute maximum ratings

Working temperature	-5°C - +40°C
Storage temperature	-10°C - +40°C
IP - Code	IP20

EEl The luminaire is suitable for lamps of energy efficiency classes A++ to E.

IP20 Protection against penetration of foreign objects > 50 mm. No protection against penetration of water.



Lightings of Protection Class I in which the protection against electric shock is not based solely on isolation, but an additional safety measure contains such a way that accessible conductive parts are equipped with means for connection to the protective conductor of the fixed installation, so that in case of failure of the basic insulation exposed conductive parts cannot be active.
