

**Artikel Nr.: 343007**


Stehleuchte, Roberta I, Weiß, 220-240V AC/50-60Hz, 1x max. 60,00 W



**Technische Daten**

**Charakteristik**

<b>Material</b>	Stoff
<b>Farbe</b>	Weiß
<b>Optik</b>	
<b>im Lieferumfang</b>	2,0 m Anschlußkabel An/Aus Schalter



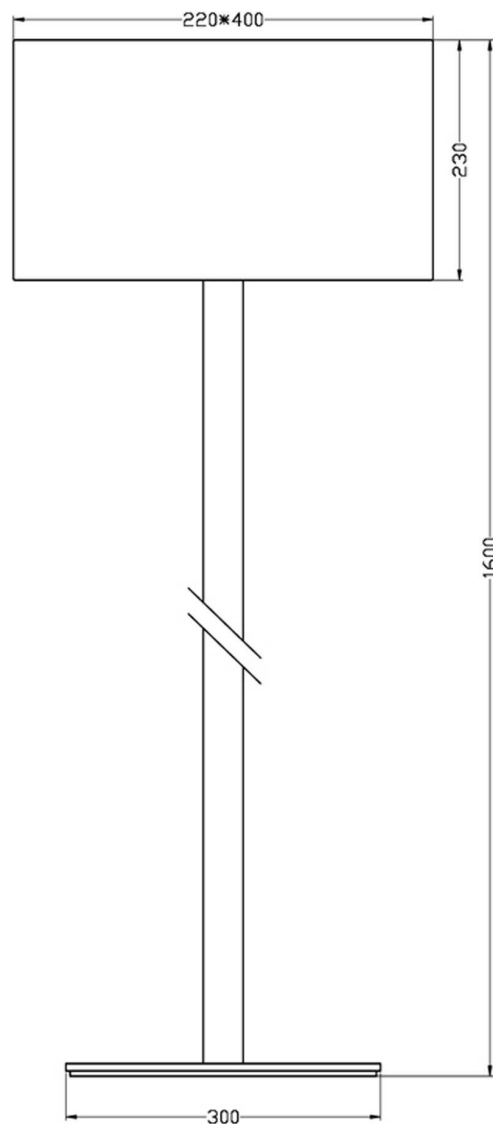
**Elektrische Daten**

<b>Leistung</b>	1x max. 60,00 W
<b>Eingangsspannung</b>	220-240V AC/50-60Hz
<b>Eingangsstrom</b>	
<b>Fassung / Sockel</b>	E27
<b>Anzahl Sockel</b>	1
<b>Netzgerät</b>	
<b>Anschlussmöglichkeit</b>	Netzstecker
<b>Schutzklasse I, II, III</b>	II



**Artikel Nr.: 343007**

Stehleuchte, Roberta I, Weiß, 220-240V AC/50-60Hz, 1x max. 60,00 W



**Lichtrichtung**



Dreh- und Schwenkbereich	feststehend
Neigungswinkel	
Abstrahlverhalten	
Reflektor / Linse	

**Abmessungen und Gewicht**

Länge	1600 mm
Breite	400 mm
Höhe	220 mm
Durchmesser	
Gewicht	6330 g

**Grenzwerte**

Betriebstemperatur	-5°C - +40°C
Lagertemperatur	-20°C - +50°C
IP - Schutzart	IP20


EEL	Die Leuchte ist geeignet für Leuchtmittel der Energieeffizienzklassen A++ bis E
IP20	Schutz gegen das Eindringen von Fremdkörper > 50 mm. Kein Schutz gegen das Eindringen von Wasser.
	Leuchte der Schutzklasse II bei der der Schutz gegen elektrischen Schlag nicht allein auf der Basisisolierung beruht, sondern zusätzliche Sicherheitsvorkehrungen wie zusätzliche oder verstärkte Isolierung vorgesehen sind. Es sind weder Vorkehrungen für den Anschluss eines Schutzleiters vorhanden, noch beruht der Schutz auf den Einrichtungsbedingungen.
	Aufgrund des komplexen Herstellungsprozesses von LED stellen die angegebenen Werte nur rein statistische Größen dar und müssen nicht zwingend den tatsächlichen Parametern jedes einzelnen LED-Moduls entsprechen, sondern können von den typischen Werten abweichen.

**Article no.: 343007**

Floor lamp, Roberts I, white, 220-240V AC/50-60Hz, 1x max. 60,00 W

**Technical Data****General Characteristics**

<b>Material</b>	textile
<b>Colour</b>	white
<b>Optics</b>	
<b>included in delivery</b>	2,0 m connection cable On/Off switch

**Electrical Characteristics**

<b>Power</b>	1x max. 60,00 W
<b>Input Voltage</b>	220-240V AC/50-60Hz
<b>Input current</b>	
<b>Base (standard designation)</b>	E27
<b>Number of Bases</b>	1
<b>Power supply unit</b>	
<b>Connection possibility</b>	Powerplug
<b>Protection class I, II, III</b>	II



**Article no.: 343007**

Floor lamp, Roberts I, white, 220-240V AC/50-60Hz, 1x max. 60,00 W



**Light Direction**

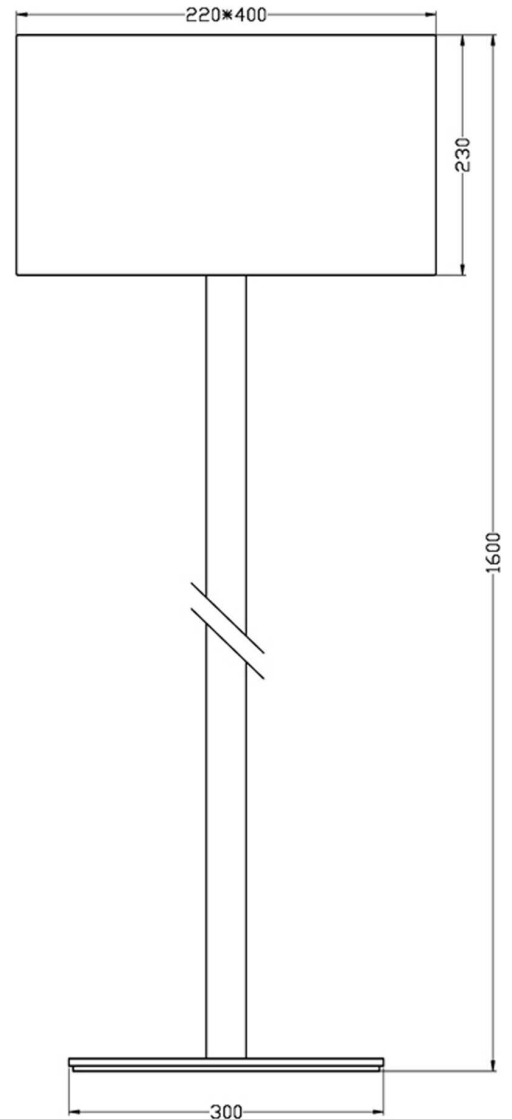
Rotating and tilting range	fixed
Angle of inclination	
Radiation direction	
Reflector / lense	



**Dimensions & Weight**

Length	1600 mm
Width	400 mm
Height	220 mm
Diameter	
Product Weight	6330 g

**Absolute maximum ratings**

Working temperature	-5°C - +40°C
Storage temperature	-20°C - +50°C
IP - Code	IP20



EEI	The luminaire is suitable for lamps of energy efficiency classes A++ to E.
IP20	Protection against penetration of foreign objects > 50 mm. No protection against penetration of water.
	Lightings of Protection Class II in which the protection against electric shock is not based solely on the insulation, but additional safety precautions such as additional or reinforced insulation are provided. There are no provisions for the connection of an equipment grounding conductor exists, yet underlying the protection of the facility conditions.
	Because of the complex manufacturing process of the LED the above shown data are just a statistical size, which is not forced to be the realistic data of every LED.