


## Artikel Nr.: 840210

Flexibler LED Stripe, 2216-266-24V-3000K-5m, IP20

### Technische Daten

#### Abmessungen und Gewicht

Länge	5000 mm
Breite	4 mm
Höhe	2 mm
Gewicht	
Schnittmöglichkeit (je)	26,3 mm / 7 LED



#### Elektrische Daten

Leistung / Leistungsaufnahme	45,00 W / 45,00 W
Eingangsspannung	24V DC
Eingangsstrom	
Anschlussmöglichkeit	offene Kabel
Schutzklasse I, II, III	III

#### Lichttechnische Eigenschaften

Lichtfarbe	Warmweiß
Farbtemperatur	3000 K
Lichtstrom	3800 lm
Abstrahlwinkel	120°
LED Typ	SMD 2216
LED Anzahl	1330

#### Grenzwerte

Die Überschreitung der Grenzwerte und Betriebsspannung führt zu einer starken Verkürzung der Lebensdauer sowie Zerstörung der LED Module.

Betriebstemperatur	-15°C - +50°C
Lagertemperatur	-10°C - +60°C
IP - Schutzart	IP20



**Artikel Nr.: 840210**

Flexibler LED Stripe, 2216-266-24V-3000K-5m, IP20

**Allgemeine Eigenschaften**

**Umwelteigenschaften**

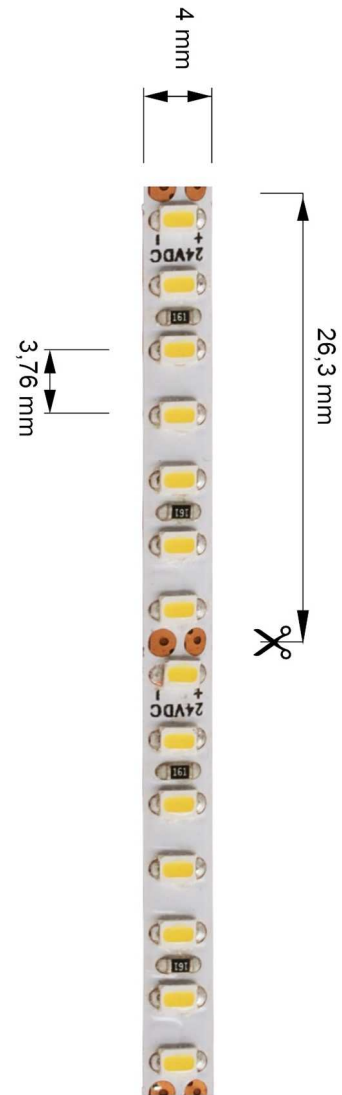
<b>Energieeffizienzklasse</b>	A+
<b>Energieverbrauch</b>	50 kWh/1000h




**Lebensdauer**

<b>Lebensdauer</b>	60000 h
<b>Lichtstrom Ende Lebensdauer</b>	0,7
<b>Schaltzyklen</b>	30000

**Sicherheits- und Montagehinweise**

- LED Stripe darf nicht im aufgerollten Zustand betrieben werden.
- Achten Sie bei der Inbetriebnahme auf die richtige Polung(V+,V-), sowie der Verwendung von Netzgeräten mit folgenden Schutzmaßnahmen:  
SELV= (Safety Extra Low Voltage), Überlastschutz und Kurzschlusschutz.
- Eine Kürzung ist an den vorgesehenen Markierungen mittels einer Schere möglich. Eine Verlängerung ist NICHT zulässig.
- Eine Montage auf einem Aluprofil wird empfohlen um die Wärmeableitung zu optimieren.
- Vorsicht bei Montage auf leitenden Oberflächen, da durch die Lötkontakte Kurzschlüsse entstehen können.
- Ein Knicken der Stripes ist zu vermeiden, da es zu Schäden der Leiterbahn führen kann.



<b>IP20</b>	Schutz gegen das Eindringen von Fremdkörper > 50 mm. Kein Schutz gegen das Eindringen von Wasser.
	Leuchte der Schutzklasse III Leuchte, bei der der Schutz gegen elektrischen Schlag auf der Anwendung der Schutzkleinspannung (SELV) beruht und in der Spannungen höher als SELV nicht erzeugt werden.
	Aufgrund des komplexen Herstellungsprozesses von LED stellen die angegebenen Werte nur rein statistische Größen dar und müssen nicht zwingend den tatsächlichen Parametern jedes einzelnen LED-Moduls entsprechen, sondern können von den typischen Werten abweichen.
	Die Lichtquelle dieser Leuchte darf nur vom Hersteller oder einem von ihm beauftragten Servicetechniker oder einer vergleichbar qualifizierten Person ersetzt werden

## Article no.: 840210

Flexible LED stripe, 2216-266-24V-3000K-5m, IP20

### Technical Data

#### Dimensions & Weight

Length	5000 mm
Width	4 mm
Height	2 mm
Product weight	
Cutting possibility (each)	26,3 mm / 7 LED

#### Electrical Characteristics

Power / power consumption	45,00 W / 45,00 W
Input voltage	24V DC
Input current	
Connection possibility	wire with open ends
Protection class I, II, III	III


#### Light Technical Data

Colour Designation	warmwhite
Colour temperature	3000 K
Luminous Flux	3800 lm
Beam angle	120°
LED type	SMD 2216
LED quantity	1330

#### Absolute maximum ratings

The LED will get damaged and the lifetime will decrease when you overrun absolute maximum ratings.

Working temperature	-15°C - +50°C
Storage temperature	-10°C - +60°C
IP - Code	IP20



**Article no.: 840210**

Flexible LED stripe, 2216-266-24V-3000K-5m, IP20

**General product data**

**Environmental Characteristics**

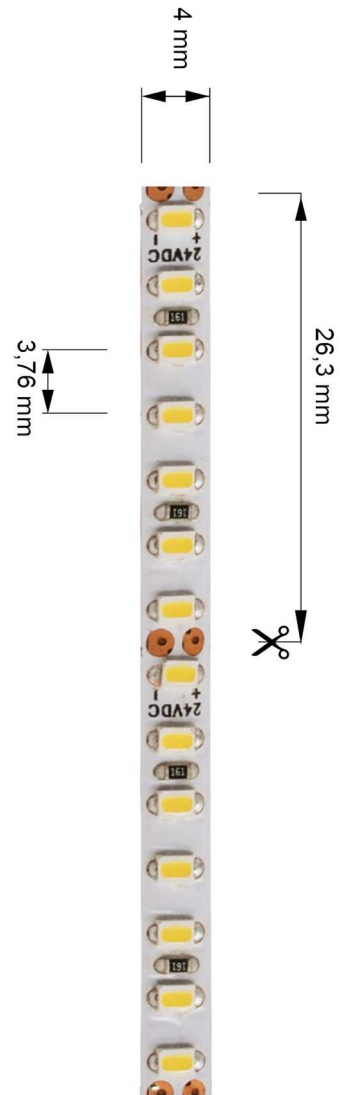
<b>Energy Label</b>	A+
<b>Energy consumption</b>	50 kWh/1000h




**Lifespan**

<b>Lamp life time</b>	60000 h
<b>Luminous flux end of lifetime</b>	0,7
<b>Number of switching cycles</b>	30000

**Instructions for mounting and safety**

- Don't run the stripe when it is on the role.
- Please take care during installing for the correct polarity (V+, V-) and do also use the right power supplies with the following safety measures: SELV (Safety Extra Low Voltage), overload protection and short-circuit protection.
- You can cut the LED stripe with a cutter at the marked cutting points on the stripe. An extension is not possible.
- Mounting on an aluminum profile is recommended in order to optimize the heat dissipation.
- Be careful when you install the LED stripe on conducting surfaces, because the solder contact can cause a short circuit.
- Avoid buckling the stripe because the PCB board can be damaged.



<b>IP20</b>	Protection against penetration of foreign objects > 50 mm. No protection against penetration of water.
	Lightings of Protection Class III Luminaire in which protection against electric shock relies on supply at safety extra-low voltage (SELV) and in which voltages higher than those of SELV are not generated.
	Because of the complex manufacturing process of the LED the above shown data are just a statistical size, which is not forced to be the realistic data of every LED.
	The light source of this luminaire may only be replaced by the manufacturer or by a service technician appointed by him or by a comparable qualified person