

Artikel Nr.: 948109

Wandaufbauleuchte, Wall I, silberfarben, 220-240V AC/50-60Hz, 1x max. 40,00 W

Technische Daten

Charakteristik

Material	Edelstahl
Farbe	silberfarben
Optik	
im Lieferumfang	



Elektrische Daten

Leistung	1x max. 40,00 W
Eingangsspannung	220-240V AC/50-60Hz
Eingangsstrom	
Fassung / Sockel	E27
Anzahl Sockel	1
Netzgerät	
Anschlussmöglichkeit	Klemme
Schutzklasse I, II, III	II



Artikel Nr.: 948109

Wandaufbauleuchte, Wall I, silberfarben, 220-240V AC/50-60Hz, 1x max. 40,00 W

Lichtrichtung

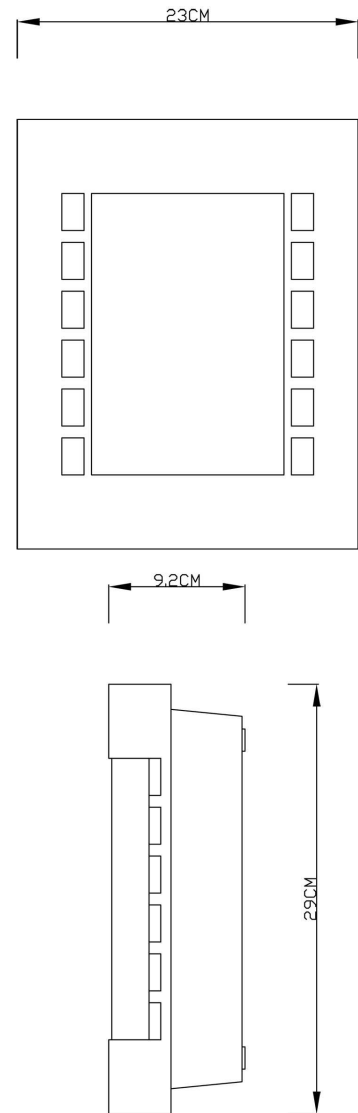
Dreh- und Schwenkbereich	feststehend
Neigungswinkel	
Abstrahlverhalten	
Reflektor / Linse	symmetrisch

Abmessungen und Gewicht

Länge	230 mm
Breite	92 mm
Höhe	290 mm
Durchmesser	
Gewicht	663 g

Grenzwerte

Betriebstemperatur	-20°C - +40°C
Lagertemperatur	-20°C - +40°C
IP - Schutzart	IP44



EEL Die Leuchte ist geeignet für Leuchtmittel der Energieeffizienzklassen A++ bis E

IP44 Schutz gegen das Eindringen von Fremdkörper > 1 mm. Geschützt gegen Spritzwasser.



Leuchte der Schutzklasse II bei der der Schutz gegen elektrischen Schlag nicht allein auf der Basisisolierung beruht, sondern zusätzliche Sicherheitsvorkehrungen wie zusätzliche oder verstärkte Isolierung vorgesehen sind. Es sind weder Vorkehrungen für den Anschluss eines Schutzleiters vorhanden, noch beruht der Schutz auf den Einrichtungsbedingungen.




Aufgrund des komplexen Herstellungsprozesses von LED stellen die angegebenen Werte nur rein statistische Größen dar und müssen nicht zwingend den tatsächlichen Parametern jedes einzelnen LED-Moduls entsprechen, sondern können von den typischen Werten abweichen.

Article no.: 948109

Surface mounted wall lamp, Wall I, silver, 220-240V AC/50-60Hz, 1x max. 40,00 W

Technical Data**General Characteristics**

Material	stainless steel
Colour	silver
Optics	
included in delivery	

**Electrical Characteristics**

Power	1x max. 40,00 W
Input Voltage	220-240V AC/50-60Hz
Input current	
Base (standard designation)	E27
Number of Bases	1
Power supply unit	
Connection possibility	clamp
Protection class I, II, III	II



Article no.: 948109

Surface mounted wall lamp, Wall I, silver, 220-240V AC/50-60Hz, 1x max. 40,00 W

Light Direction

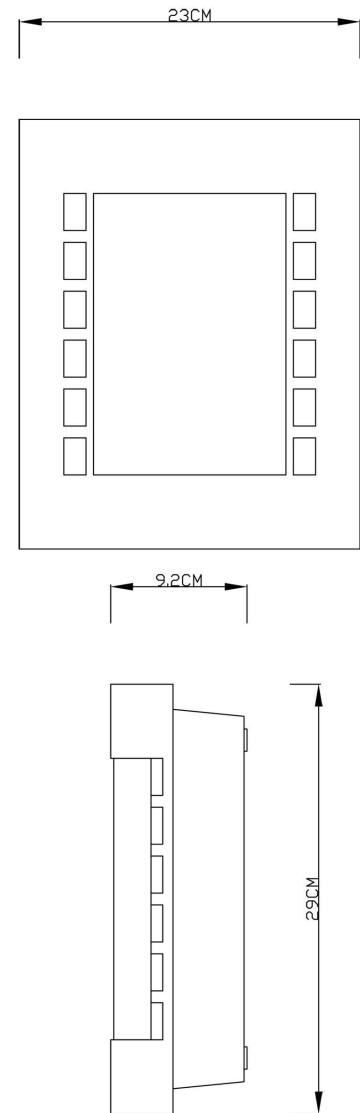
Rotating and tilting range	fixed
Angle of inclination	
Radiation direction	
Reflector / lense	symmetrisch

Dimensions & Weight

Length	230 mm
Width	92 mm
Height	290 mm
Diameter	
Product Weight	663 g

Absolute maximum ratings

Working temperature	-20°C - +40°C
Storage temperature	-20°C - +40°C
IP - Code	IP44



EEL The luminaire is suitable for lamps of energy efficiency classes A++ to E.

IP44 Protection against penetration of foreign objects > 1 mm. Protection against penetration of splashing water.



Lightings of Protection Class II in which the protection against electric shock is not based solely on the insulation, but additional safety precautions such as additional or reinforced insulation are provided. There are no provisions for the connection of an equipment grounding conductor exists, yet underlying the protection of the facility conditions.



Because of the complex manufacturing process of the LED the above shown data are just a statistical size, which is not forced to be the realistic data of every LED.